

2020年9月 ミニディスクロージャー

mini DISCLOSURE

2020



Shinkumi Bank



ちかくにいるから、
チカラになれる。

— お金のことならまずご相談を —

けんしん
秋田県信用組合

ごあいさつ

皆さまには、平素より格別のご愛顧、お引き立てを賜り、厚く御礼申し上げます。

秋田県信用組合をより一層ご理解いただくため、地域やお客さまに対する取り組み、最近の業績についてご紹介する、「2020年9月ミニディスクロージャー」を作成致しました。ご高覧いただければ幸いです。

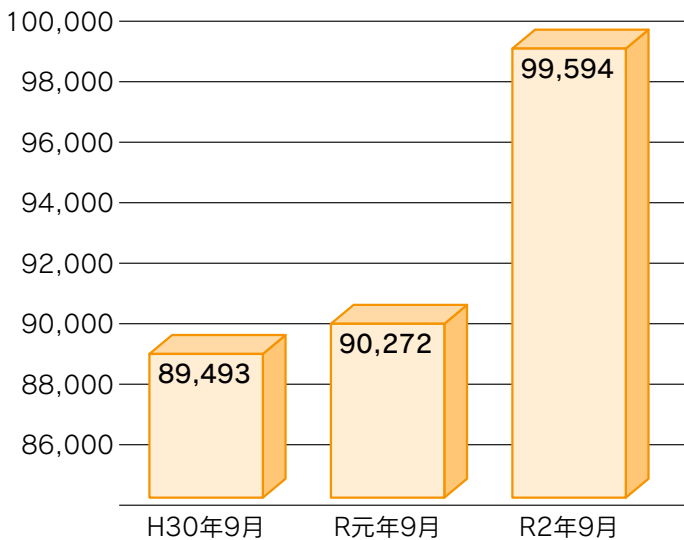
今年度は、第3次中期経営計画の最終年度として「変革とチャレンジ～新しい未来へ～」のスローガンのもと、秋田の地域活性化のために様々な取り組みを実践しております。また、コロナ禍の影響を受けている地域および中小事業者ならびに個人のお取引先に寄り添い、積極的に支援に取り組むと共に、ウィズコロナ・ポストコロナを見据え、新しい未来へ向けた変革とチャレンジに取り組んで参りますので、引き続き一層のご支援、ご愛顧を賜りますよう、お願い申し上げます。

理事長 北林 貞 男

主な経営指標

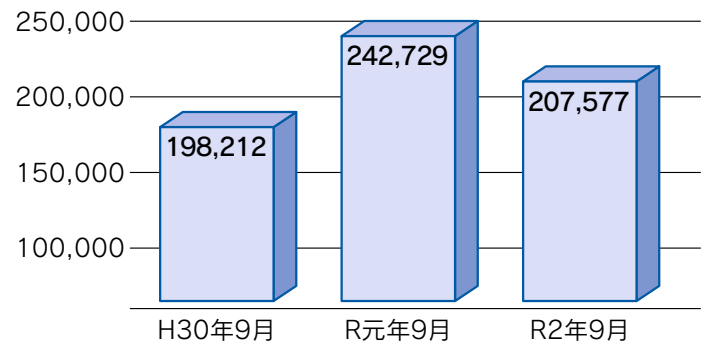
■預金積金残高の推移

(単位：百万円)



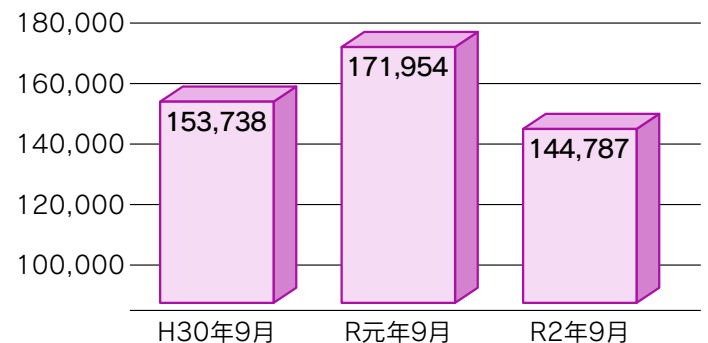
■経常利益の推移

(単位：千円)



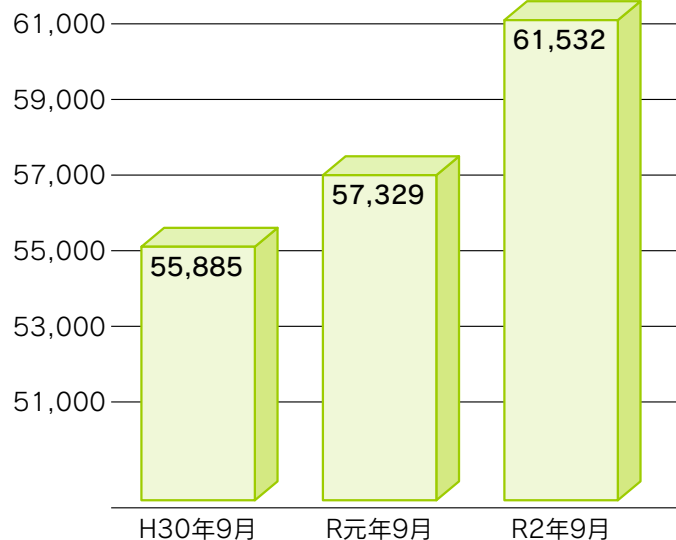
■当期純利益の推移

(単位：千円)

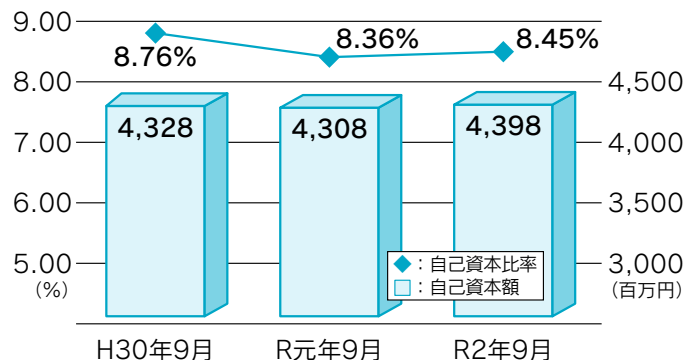


■貸出金残高の推移

(単位：百万円)



■自己資本比率(単体)・自己資本額の推移



地域とのつながり

●しんくみピーターパンカード

当組合は、全国の信用組合と連携してこれまでの活動を活かしながら、さらに一歩、暮らしに踏み込んだ役割を担おうとしています。『しんくみピーターパンカード』は、お客様に一切のご負担をおかけすることなく、カード利用代金の0.3%が地元の「障がいや難病とたたかっている子供とその家族の支援」や「子供と家庭の健全育成」の支援活動に、0.2%はロンドンのグレート・オーモンド・ストリート病院こどもチャリティに寄付されます。取扱開始からの寄付金総額は、6億円を超えております。

当組合単独といたしましては、平成15年4月より県内の各施設に計36回学習用教材用品等を寄贈しております。

令和2年6月には、鹿角市の社会福祉法人八幡平愛慈会「八幡平なかよしセンター」様に、“やわらかままごとセット44個組1セット、ままごとキッチン・流し台シエルフ1個、森の友だち掲示板1台、すくすくトイボーイシリーズ6種類”を贈呈しました。



●けんしんの社会貢献活動

「けんしん」は、地域の皆様に少しでもお役に立てるよう、各地域で実施の事業へ積極的に参加しております。

令和2年度においては、新型コロナウイルス感染症拡大防止に最大限の対策を行ったうえで、各地域での献血活動や店舗周辺の清掃等へのボランティア活動を実施しております。

【令和2年度上期実績】

- 献血活動（令和2年9月）献血受付78名/実際の献血者数66名
- 店舗周辺の清掃（令和2年9月）本部・全15営業店



献血サポーターシンボルマーク
(当組合は献血協賛企業として献血サポーター活動に参加しています)

献血活動（秋田地区）



献血活動（鹿角地区）



店舗周辺の清掃ボランティア活動（東支店）



秋田市産ダリア需要喚起「ウエルカムダリア」事業への賛同



●地元スポーツクラブ（ブラウブリッツ秋田）の支援（R2.9.2）

当組合は、今年大躍進を続けているブラウブリッツ秋田の「①県民に夢を与える、②スポーツ文化の発展・復興に貢献する、③地域活性化に貢献する」というクラブ理念に賛同し、トレーニングユニフォームスポンサーを務めているほか、クラブ強化支援を毎年実施しており、これまで合計22,491千円の寄付金贈呈を行っております。今年度も9月2日に寄付金贈呈式を行ったほか、役職員がホームグラウンドに駆けつけ、J3優勝およびJ2昇格へ向けた応援を行いました。



財務の状況

貸借対照表

(単位：千円)

科 目 (資産の部)	金 額	
	令和元年9月末	令和2年9月末
現金	1,172,275	1,021,276
預 け 金	29,421,585	30,639,307
有 価 証 券	12,635,888	12,325,503
国 債	996,110	974,029
地 方 債	3,944,181	3,852,048
社 債	4,843,945	5,129,783
株 式	302,595	302,595
その他の証券	2,549,056	2,067,046
貸 出 金	57,329,054	61,532,965
割 引 手 形	299,580	192,800
手 形 貸 付	3,459,017	1,948,750
証 書 貸 付	49,315,308	55,576,350
当 座 貸 越	4,255,148	3,815,063
そ の 他 資 産	565,292	533,275
未 決 済 為 替 貸	5,801	6,195
全信組連出資金	356,400	356,400
その他出資金	1,066	1,074
前 払 費 用	3,641	3,432
未 収 収 益	86,669	81,466
その他の資産	111,713	84,706
有 形 固 定 資 産	1,333,881	1,293,792
建 物	476,319	451,092
土 地	707,240	707,240
リ ー ス 資 産	4,142	2,722
その他の有形固定資産	146,178	132,737
無 形 固 定 資 産	19,051	15,818
ソフトウェア	15,157	11,955
その他の無形固定資産	3,894	3,862
繰 延 税 金 資 産	-	-
債 務 保 証 見 返	256,292	190,722
貸 倒 引 当 金	△ 1,763,258	△ 1,788,755
(うち個別貸倒引当金)	△ 1,672,847	△ 1,671,655
資 産 の 部 合 計	100,970,063	105,763,906

科 目 (負債の部)	金 額	
	令和元年9月末	令和2年9月末
預 金 積 金	90,272,320	99,594,562
当 座 預 金	494,608	883,487
普 通 預 金	23,339,214	31,481,363
貯 蓄 預 金	29,369	31,806
通 知 預 金	8,120	14,142
定 期 預 金	61,279,208	62,028,878
定 期 積 金	4,769,485	4,890,209
そ の 他 の 預 金	352,314	264,674
借 用 金	5,000,000	761,100
当 座 借 越	5,000,000	700,000
そ の 他 負 債	258,227	213,741
未 決 済 為 替 借	21,542	21,098
未 払 法 人 税 等	106,982	82,273
給 付 補 填 備 金	1,294	1,177
未 払 法 人 税 等	49,952	38,005
前 受 収 益	35,210	24,755
払 戻 未 済 金	-	-
払 戻 未 済 持 分	6,312	3,525
リ ー ス 債 務	4,275	2,828
資 産 除 去 債 務	1,301	1,331
そ の 他 の 負 債	31,355	38,746
賞 与 引 当 金	26,974	26,813
退 職 給 付 引 当 金	126,394	131,497
役 員 退 職 慰 労 引 当 金	95,504	107,339
偶 発 損 失 引 当 金	85,188	67,417
睡 眠 預 金 払 戻 引 当 金	974	1,040
繰 延 税 金 負 債	64,095	4,167
再 評 価 に 係 る 繰 延 税 金 負 債	57,094	57,094
債 務 保 証	256,292	190,722
負 債 の 部 合 計	96,243,066	101,155,610
(純資産の部)		
出 資 金	2,170,440	2,189,936
普 通 出 資 金	2,170,440	2,189,936
利 益 剰 余 金	2,023,249	2,072,996
利 益 準 備 金	814,466	844,466
そ の 他 利 益 剰 余 金	1,208,782	1,228,529
(うち特別積立金)	950,000	950,000
(うち当期未処分剰余金)	258,782	278,529
組 合 員 勘 定 合 計	4,193,689	4,262,933
そ の 他 有 価 証 券 評 価 差 額 金	422,639	234,696
土 地 再 評 価 差 額 金	110,667	110,667
評 価 ・ 換 算 差 額 等 合 計	533,307	345,363
純 資 産 の 部 合 計	4,726,997	4,608,296
負 債 及 び 純 資 産 の 部 合 計	100,970,063	105,763,906

(単位未満を切り捨てしているため、合計・差引額が一致しない場合があります。)

損益計算書

(単位：千円)

科 目	令和元年9月末	令和2年9月末
経 常 収 益	1,003,840	928,640
資 金 運 用 収 益	803,021	808,342
(うち貸出金利息)	712,514	719,577
(うち有価証券利息配当金)	64,598	64,482
(うちその他受入利息)	10,861	10,546
役 務 取 引 等 収 益	33,559	39,281
そ の 他 業 務 収 益	13,706	3,825
そ の 他 経 常 収 益	153,552	77,191
(うち貸倒引当金戻入益)	152,982	54,670
経 常 費 用	761,111	721,062
資 金 調 達 費 用	21,787	16,026
(うち預金利息)	21,787	16,200
役 務 取 引 等 費 用	52,896	55,078
そ の 他 業 務 費 用	576	32
業 務 純 益	120,575	145,088

科 目	令和元年9月末	令和2年9月末
経 常 費	654,452	635,223
そ の 他 経 常 費 用	31,398	14,702
貸 倒 引 当 金 繰 入 額	-	-
経 常 利 益	242,729	207,577
特 別 利 益	0	-
特 別 損 失	0	-
税 引 前 当 期 純 利 益	242,729	207,577
法 人 税 ・ 住 民 税 及 び 事 業 税	55,194	42,904
法 人 税 等 調 整 額	15,579	19,885
当 期 純 利 益	171,954	144,787
繰 越 金 (当 期 首 残 高)	86,827	133,742
当 期 未 処 分 剰 余 金	258,782	278,529

(単位未満を切り捨てしているため、合計・差引額が一致しない場合があります。)

コ ア 業 務 純 益	110,625	143,223
-------------	---------	---------

有価証券の時価、評価差額等に関する事項

有価証券の状況

(単位：千円)

項目	令和元年9月末			令和2年9月末		
	帳簿価格	時 価	評価損益	帳簿価格	時 価	評価損益
債 券	9,162,114	9,784,236	622,122	9,554,082	9,955,862	401,829
株 式	302,595	302,595	0	302,595	302,595	0
そ の 他	2,552,835	2,549,056	△ 3,779	2,102,946	2,067,046	△ 35,900
有 価 証 券 計	12,017,545	12,635,888	618,343	11,959,624	12,325,503	365,929

(単位未満を切り捨てしているため、合計・差引額が一致しない場合があります。)

管理債権の状況

当組合の令和2年9月末の不良債権の内訳は以下のとおりです。

金融再生法における開示債権

(金額単位：百万円)

破産更正債権及びこれらに準ずる債権	758
危 険 債 権	2,159
要 管 理 債 権	268
小 計 ①	3,186
正 常 債 権 ②	58,582
合 計 ① + ②	61,769

正常債権を除く開示額（左表 小計①）の推移

	平成30年9月	令和元年9月	令和2年9月
債 権 額	3,483	3,092	3,186
増 減 額	△ 346	△ 391	94
増 減 率	△ 9.03%	△ 11.22%	3.04%
不良債権比率	6.20%	5.36%	5.15%

協金法におけるリスク管理債権

(金額単位：百万円)

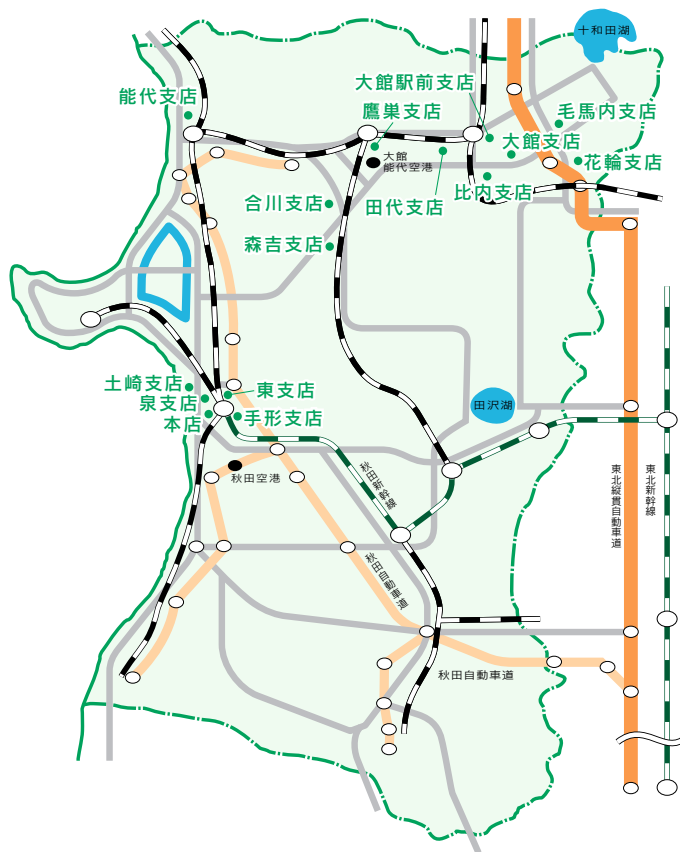
破 綻 先 債 権	93
延 滞 債 権	2,814
3 か 月 以 上 延 滞 債 権	5
貸 出 条 件 緩 和 債 権	263
合 計	3,176

リスク管理債権残高（左表 合計）の推移

	平成30年9月	令和元年9月	令和2年9月
残 高	3,481	3,092	3,176
増 減 額	△ 346	△ 389	84
増 減 率	△ 9.04%	△ 11.17%	2.71%
リスク管理債権比率	6.23%	5.39%	5.16%

地域活性化に繋がる多様なサービスの提供





店舗一覽表（事務所の名称・所在地）

（自動機器設置状況）（令和2年9月現在）

店名	住所	電話	ATM
本部	〒010-0011 秋田県秋田市南通亀の町4-5	018-831-3551	—
本店	〒010-0011 秋田県秋田市南通亀の町4-5	018-833-7733	1台
泉支店	〒010-0917 秋田県秋田市泉中央五丁目16-23	018-824-1381	2台
土崎支店	〒011-0943 秋田県秋田市土崎港南二丁目3-45	018-845-2339	1台
東支店	〒010-0041 秋田県秋田市広面字蓮沼88-1	018-835-2808	1台
手形支店	〒010-0851 秋田県秋田市手形字西谷地166	018-884-1460	1台
鷹巣支店	〒018-3322 秋田県北秋田市住吉町2-10	0186-62-1480	2台
森吉支店	〒018-4301 秋田県北秋田市米内沢字薬師下83-2	0186-72-4181	1台
合川支店	〒018-4272 秋田県北秋田市新田目字大野77-6	0186-78-2150	1台
能代支店	〒016-0892 秋田県能代市景林町8-1	0185-54-4166	1台
花輪支店	〒018-5201 秋田県鹿角市花輪字中花輪120-1	0186-23-3260	1台
毛馬内支店	〒018-5334 秋田県鹿角市十和田毛馬内字城ノ下4-4	0186-35-2291	1台
大館支店	〒017-0844 秋田県大館市新町69	0186-43-3434	1台
大館駅前支店	〒017-0044 秋田県大館市御成町二丁目19-29	0186-44-5111	1台
田代支店	〒018-3505 秋田県大館市早口字弥五郎沢7-3	0186-54-3307	1台
比内支店	〒018-5701 秋田県大館市比内町扇田字下扇田2	0186-55-3088	1台

■店外ATM店

店名	住所	ATM
鷹巣支店たかのすモール出張所	秋田県北秋田市栄字前綱62-1	1台

秋田県信用組合

〒010-0011 秋田県秋田市南通亀の町4番5号

Tel.018-831-3551 Fax.018-833-2400

<https://www.akita-kenshin.jp>

E-mail: info@akita-kenshin.jp